

Lista di stati per aspettativa di vita

Da Wikipedia, l'enciclopedia libera.

Questa voce o sezione di geografia è ritenuta da controllare.

Motivo: *In contraddizione con la cartina. La wikipedia italiana è l'unica tra le tante a voler mettere l'Italia in una posizione così alta. Non è sempre stato così - ciò è legato solo agli interventi del 2009 di un utente singolo. Da correggere*



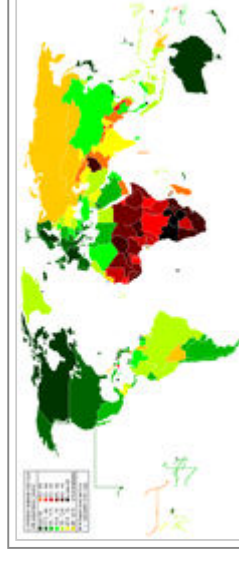
Partecipa alla discussione e/o correggi la voce.

Questa è una lista di stati per speranza di vita alla nascita, ossia il numero di anni vissuti mediamente da un gruppo di persone della stessa nazione lo stesso anno, con livello di mortalità costante. I dati confrontano tutta la popolazione maschile e femminile. Anche le entità non nazionali sono incluse. Tutti i dati sono del CIA World Factbook 2008^[1] e del prospetto delle Nazioni Unite sulla popolazione mondiale del 2006, per il periodo 2005-2010 ^[2]. Nella lista delle Nazioni Unite appaiono le nazioni con almeno 100.000 abitanti.

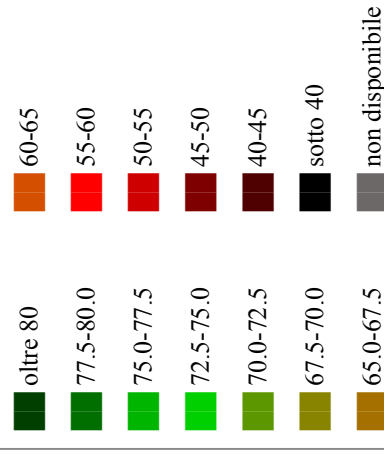
L'aspettativa di vita (per entrambi i sessi, alla nascita) mondiale è di 65,82 anni (63,89 anni per gli uomini e 67,84 anni per le donne) secondo il CIA World Factbook 2008, mentre è di 67,2 anni (65 anni per gli uomini e di 69,5 anni per le donne) secondo le Nazioni Unite per il periodo fino al 2010. I dati spaziano dai 83,52 anni in Andorra ai 32,23 anni in Swaziland. Molti dei paesi con i dati più bassi, come Swaziland, Botswana, Lesotho, Zimbabwe, Sud Africa, Namibia, Zambia, Malawi, Repubblica Centrafricana, Mozambico e Guinea-Bissau, registrano i maggiori picchi di AIDS^[3]. Per quanto riguarda l'Italia nel 2009 l'aspettativa di vita rispettivamente per uomini e donne è salita a 79.10 e 84.45 con una media di 81.8

Indice






















- 1 Lista secondo il CIA World Factbook (stime 2007)
- 2 Lista delle Nazioni Unite (media per il periodo 2005-2010)
- 3 Note








Aspettativa di vita alla nascita in anni del CIA World Factbook 2007.















































Lista secondo il CIA World Factbook (stime 2007)

























Posiz. membri ONU	Posiz. totale	Paese	Aspettativa alla nascita	Aspettativa uomini	Aspettativa donne
1	1	 Andorra	83.52	80.62	86.62
2	2	 Macao	82.27	79.44	85.25
2	3	 Giappone	82.02	78.67	85.56
3	4	 San Marino	81.8	78.33	85.57
3	4	 Italia	81.8	79.21	84.59
6	6	 Singapore	81.68	78.99	84.6
7	7	 Gibilterra [4]	80.9	78.5	83.3
5	8	 Hong Kong	80.63	78.39	83
6	9	 Svezia	80.62	77.8	83.59
7	10	 Australia	80.62	77.75	83.63
8	11	 Svizzera	80.59	77.35	84
12	12	 Francia	80.53	77.53	83.64
9	13	 Guernsey	80.43	78.33	82.62
10	14	 Islanda	80.34	76.98	83.86
15	15	 Canada	80.2	77.57	82.87
11	16	 Isole Cayman	79.94	77.01	83.07
12	17	 Monaco	79.82	75.99	83.85
13	18	 Liechtenstein	79.81	76.24	83.4
14	19	 Spagna	79.78	76.46	83.32
14	19	 Norvegia	79.78	76.46	83.32
14	19	 Israele	79.78	76.46	83.32

























22		Jersey	79.51	77.02	82.2
23		Isole Faer Øer	79.49	76.06	82.93
17		Grecia	79.38	76.85	82.06
18		Austria	79.21	76.32	82.26
26		Isole Vergini americane	79.2	75.4	83.22
19		Malta	79.15	76.95	81.47
20		Paesi Bassi	79.11	76.52	81.82
21		Corea del Sud	79.10	78.10	80.10
22		Lussemburgo	79.03	75.76	82.52
31		Montserrat	79	76.8	81.31
23		Nuova Zelanda	78.96	75.97	82.08
24		Germania	78.95	75.96	82.11
25		Belgio	78.92	75.75	82.24
35		Guam	78.76	75.69	82.01
36		Saint-Pierre e Miquelon	78.76	76.41	81.23
37		Regno Unito	78.7	76.23	81.3
38		Unione europea	78.7	75.6	82
26		Finlandia	78.66	75.15	82.31
40		Isola di Man	78.64	75.3	82.17
27		Giordania	78.55	76.04	81.22
42		Porto Rico	78.54	74.6	82.67
28		Bosnia-Erzegovina	78.17	74.57	82.03
44		Bermuda	78.13	76	80.29
45		Sant'Elena	78.09	75.19	81.15

























29	46	 Stati Uniti	78.06	75.15	80.97
30	47	 Cipro	77.98	75.6	80.49
31	48	 Danimarca	77.96	75.65	80.41
32	49	 Irlanda	77.9	75.27	80.7
33	50	 Portogallo	77.87	74.6	81.36
34	51	 Albania	77.6	74.95	80.53
	52	 Taiwan	77.56	74.65	80.74
	53	 Anguilla	77.46	74.53	80.49
35	54	 Kuwait	77.36	76.25	78.52
36	55	 Costa Rica	77.21	74.61	79.94
37	56	 Cuba	77.08	74.85	79.43
38	57	 Cile	76.96	73.69	80.4
39	58	 Libia	76.88	74.64	79.23
	59	 Isole Vergini britanniche	76.86	75.71	78.07
41	60	 Ecuador	76.62	73.74	79.63
42	61	 Slovenia	76.53	72.84	80.47
43	62	 Repubblica Ceca	76.42	73.14	79.88
44	63	 Argentina	76.32	72.6	80.24
	64	 Polinesia francese	76.31	73.88	78.86
45	65	 Georgia	76.3	73	80.07
	66	 Isole Marianne Settentrionali	76.29	73.7	79.05
	67	 Samoa Americane	76.25	72.69	80.02
	68	 Antille olandesi	76.24	73.96	78.65
46	69	 Uruguay	75.93	72.68	79.3

























47	70		Arabia Saudita	75.88	73.85	78.02
48	71		Emirati Arabi Uniti	75.69	73.16	78.35
49	72		Messico	75.84	73.05	78.78
50	73		Paraguay	75.34	72.78	78.02
50	73		Tunisia	75.34	73.6	77.21
52	75		Brunei	75.3	73.12	77.59
53	76		Panamá	75.19	72.69	77.8
53	76		Polonia	75.19	71.18	79.44
55	78		Dominica	75.1	72.17	78.18
56	79		Serbia	75.06	72.49	77.86
57	80		Slovacchia	74.95	71	79.11
58	80		Turks e Caicos	74.95	72.69	77.32
58	82		Croazia	74.9	71.26	78.75
59	83		Aruba	74.83	71.8	77.91
59	84		Sri Lanka	74.8	72.81	76.88
60	85		Bahrain	74.68	72.18	77.25
61	86		Nicaragua	74.5	71.52	77.63
62	87		Lituania	74.44	69.46	79.69
62	88		Macedonia	74.21	71.73	76.88
63	89		Qatar	74.14	71.6	76.82
64	90		Saint Vincent e Grenadine	74.09	72.21	76.04
65	91		Santa Lucia	74.08	70.53	77.88
66	92		Oman	73.62	71.37	75.99
67	93		Algeria	73.52	71.91	75.21









94	 Cisgiordania	73.46	71.68	75.35
68	 Venezuela	73.28	70.24	76.48
69	 Suriname	73.23	70.52	76.12
70	 Isole Salomone	73.16	70.64	75.81
71	 Libano	73.15	70.67	75.77
72	 Giamaica	73.12	71.43	74.9
73	 Repubblica Dominicana	73.07	71.34	74.87
74	 Barbados	73	71.02	75.01
75	 Ungheria	72.92	68.73	77.38
76	 Mauritius	72.88	68.92	76.9
76	 Turchia	72.88	70.43	75.46
76	 Cile	72.88	71.13	74.82
79	 Malesia	72.76	70.05	75.65
80	 Saint Kitts e Nevis	72.66	69.81	75.69
81	 Bulgaria	72.57	68.95	76.4
82	 Thailandia	72.55	70.24	74.98
83	 Antigua e Barbuda	72.42	70.03	74.94
84	 Seychelles	72.34	66.98	77.86
85	 Estonia	72.3	66.87	78.07
86	 Colombia	72.27	68.44	76.24
87	 Brasile	72.24	68.3	76.38
115	 Striscia di Gaza	72.16	70.84	73.54
88	 Armenia	72.12	68.52	76.29
89	 Corea del Nord	71.92	69.18	74.8

90	118		Romania	71.91	68.41	75.62
91	119		El Salvador	71.78	68.18	75.57
92	120		Lettonia	71.6	66.39	77.1
93	121		Egitto	71.57	69.04	74.22
94	122		Samoa	71.3	68.49	74.26
95	123		Marocco	71.22	68.88	73.67
96	124		Vietnam	71.07	68.27	74.08
97	125		Capo Verde	71.02	67.69	74.44
98	126		Nicaragua	70.92	68.82	73.13
99	127		Palau	70.71	67.54	74.06
100	128		Siria	70.61	69.27	72.02
100	128		Isole Marshall	70.61	68.61	72.71
102	130		Iran	70.56	69.12	72.07
103	131		Filippine	70.51	67.61	73.55
104	132		Micronesia	70.35	68.52	72.28
	133		Groenlandia	70.23	66.65	73.9
105	134		Moldavia	70.2	66.51	74.11
106	135		Indonesia	70.16	67.69	72.76
107	136		Perù	70.14	68.33	72.04
108	137		Figi	70.12	67.6	72.76
108	137		Tonga	70.12	67.6	72.76
110	139		Bielorussia	70.05	64.31	76.14
111	140		Guatemala	69.69	67.94	71.52
112	141		Honduras	69.35	67.78	70.99

















113	142		Iraq	69.31	68.04	70.65
114	143		Kirghizistan	68.81	64.8	73.02
115	144		Tuvalu	68.63	66.38	70.99
116	145		India	68.59	66.28	71.17
117	146		Turkmenistan	68.3	65.23	71.54
118	147		Belize	68.25	66.44	70.16
119	148		Ucraina	67.88	62.16	73.96
120	149		São Tomé e Príncipe	67.64	66.03	69.3
121	150		Kazakistan	67.22	61.9	72.84
122	151		Mongolia	66.99	64.61	69.48
123	152		Trinidad e Tobago	75.98	76.81	74.12
124	153		Timor Est	66.6	64.28	69.04
125	154		Bolivia	66.19	63.53	68.97
126	155		Guyana	66.17	63.52	68.95
127	156		Azerbaijan	65.96	61.86	70.66
128	157		Russia	65.87	59.12	73.03
129	158		Bahamas	65.66	62.37	69.02
130	159		Papua Nuova Guinea	65.62	63.41	67.95
131	160		Grenada	65.21	63.38	67.05
132	161		Uzbekistan	64.98	61.57	68.56
133	162		Maldives	64.76	63.41	66.19
134	163		Tagikistan	64.61	61.6	67.78
135	164		Pakistan	63.75	62.73	64.83
136	165		Nauru	63.44	59.85	67.21

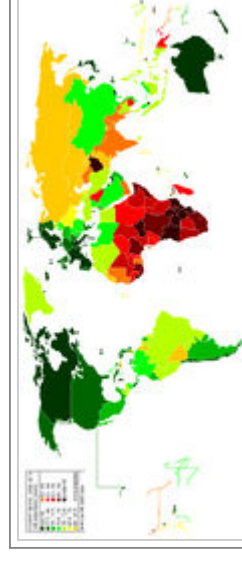
137	166		Vanuatu	63.22	61.67	64.84
138	167		Bangladesh	62.84	62.81	62.86
139	168		Comore	62.73	60.37	65.15
140	169		Yemen	62.52	60.61	64.54
141	170		Birmania	62.49	60.29	64.83
142	171		Kiribati	62.45	59.41	65.63
	172		Mayotte	62.16	59.94	64.45
143	173		Madagascar	62.14	60.23	64.1
144	174		Cambogia	61.29	59.27	63.4
145	175		Nepal	60.56	60.78	60.33
146	176		Eritrea	59.55	57.88	61.28
147	177		Ghana	59.12	58.31	59.95
148	178		Togo	57.86	55.81	59.96
149	179		Rep. Dem. del Congo	57.2	54.97	59.5
150	180		Haiti	57.03	55.35	58.75
151	181		Senegal	56.69	55.34	58.09
152	182		Laos	55.89	53.82	58.04
153	183		Kenya	55.31	55.24	55.37
154	184		Bhutan	55.17	55.38	54.96
155	185		Gambia	54.54	52.68	56.46
156	186		Gabon	53.99	52.85	55.17
157	187		Mauritania	53.51	51.24	55.85
158	188		Benin	53.44	52.28	54.63
159	189		Repubblica del Congo	53.29	52.1	54.52

160	190	 Cambogia	52.86	52.15	53.59
161	191	 Uganda	51.75	50.78	52.73
162	192	 Burundi	51.29	50.48	52.12
163	193	 Tanzania	50.71	49.41	52.04
164	194	 Botswana	50.58	51.55	49.58
165	195	 Guinea	49.65	48.5	50.84
166	196	 Guinea Equatoriale	49.51	48.11	50.95
166	196	 Mali	49.51	47.6	51.46
168	198	 Etiopia	49.23	48.06	50.44
169	199	 Burkina Faso	49.21	47.68	50.8
170	200	 Sudan	49.11	48.24	50.03
171	201	 Costa d'Avorio	49	46.43	51.66
172	202	 Ruanda	48.99	47.87	50.16
173	203	 Somalia	48.84	47.06	50.69
174	204	 Nigeria	47.44	46.83	48.07
175	205	 Cecoslovacchia	47.2	46.17	48.27
176	206	 Guinea-Bissau	47.18	45.37	49.04
177	207	 Niger	44.03	44.05	44
178	208	 Afghanistan	43.77	43.6	43.96
179	209	 Repubblica Centrafricana	43.74	43.69	43.79
180	210	 Gibuti	43.25	41.88	44.65
181	211	 Namibia	43.11	44.39	41.79
182	212	 Malawi	42.98	43.35	42.61
183	213	 Sudafrica	42.45	43.21	41.66

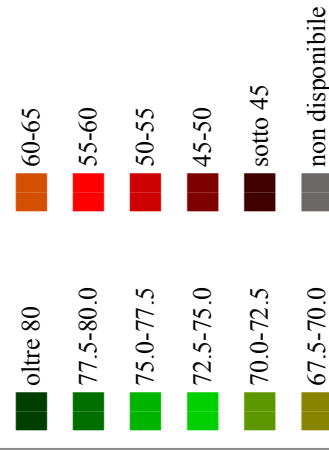
184	214		Mozambico	40.9	41.4	40.4
185	215		Sierra Leone	40.58	38.36	42.87
186	216		Liberia	40.39	38.93	41.89
187	217		Lesotho	39.97	40.73	39.18
188	218		Zimbabwe	39.5	40.62	38.35
189	219		Zambia	38.44	38.34	38.54
190	220		Angola	37.63	36.73	38.57
191	221		Swaziland	32.23	31.84	32.62
Media mondiale				65.82	63.89	67.84









Lista delle Nazioni Unite (media per il periodo 2005-2010)

Posiz. 		Paese 	Aspet. Totale 	Aspet. Uomini 	Aspet. Donne 
		Media mondiale	67.2	65.0	69.5
1		Giappone	82.5	79.3	85.1
2		Italia	82.0	79.3	84.6
3		Hong Kong	81.8	80.2	83.3
4		Islanda	81.7	79.0	84.2
5		Svizzera	81.2	78.9	83.6
6		Australia	80.9	77.7	84.2
7		Svezia	80.9	78.7	83.0
8		Israele	80.7	78.5	82.8
9		Macao	80.7	78.5	82.8
10		Francia	80.7	77.1	84.1



















































Prospetto popolazione mondiale ONU - anno 2006: aspettativa di vita alla nascita nel periodo 2005-2010 (in anni).



















































11	 Spagna	80.7	78.3	82.9
12	 Canada	80.5	77.5	83.5
13	 Nuova Zelanda	80.2	78.2	82.2
14	 Norvegia	80.2	77.8	82.5
15	 Singapore (20% sopra la media globale)	80.0	78.0	81.9
16	 Austria	79.8	76.9	82.6
17	 Paesi Bassi	79.8	77.5	81.9
18	 Martinica	79.5	76.5	82.3
19	 Grecia	79.5	77.1	81.9
20	 Belgio	79.4	76.5	82.3
21	 Malta	79.4	77.3	81.3
22	 Regno Unito	79.4	77.2	81.6
23	 Germania	79.4	76.5	82.1
24	 Isole Vergini americane	79.4	75.5	83.3
25	 Finlandia	79.3	76.1	82.4
26	 Guadalupa	79.2	76.0	82.2
27	 Jersey e  Guernsey	79.0	76.6	81.5
28	 Cipro	79.0	76.5	81.6
29	 Irlanda	78.9	76.5	81.3
30	 Costa Rica	78.8	76.5	81.2
31	 Porto Rico	78.7	74.7	82.7
32	 Lussemburgo	78.7	75.7	81.6
33	 Emirati Arabi Uniti	78.7	77.2	81.5
























65.0-67.5
























34		Corea del Sud	78.6	75.0	82.2
35		Cile	78.6	75.5	81.5
36		Danimarca	78.3	76.0	80.6
37		Cuba	78.3	76.2	80.4
38		Stati Uniti	78.2	75.6	80.8
39		Portogallo	78.1	75.0	81.2
40		Slovenia	77.9	74.1	81.5
41		Kuwait	77.6	76.0	79.9
42		Barbados	77.3	74.4	79.8
43		Brunei	77.1	75.0	79.7
44		Repubblica Ceca	76.5	73.4	79.5
45		Riunione	76.4	72.3	80.5
46		Albania	76.4	73.4	79.7
47		Uruguay	76.4	72.8	79.9
48		Messico	76.2	73.7	78.6
49		Belize	76.1	73.3	79.2
50		Nicaragua	76.1	72.8	79.7
51		Guyana Francese	75.9	72.5	79.9
52		Croazia	75.7	72.3	79.2
53		Oman	75.6	74.2	77.5
54		Bahrain	75.6	74.3	77.5
55		Qatar	75.6	75.2	76.4
56		Polonia	75.6	71.3	79.8
57		Panamá	75.5	73.0	78.2


58		Guam	75.5	73.3	77.9
59		Argentina	75.3	71.6	79.1
60		Antille olandesi	75.1	71.3	78.8
61		Ecuador	75.0	72.1	78.0
62		Bosnia-Erzegovina	74.9	72.2	77.4
63		Slovacchia	74.7	70.7	78.5
64		Montenegro	74.5	72.4	76.8
65		Vietnam	74.2	72.3	76.2
66		Malesia	74.2	72.0	76.7
67		Aruba	74.2	71.3	77.1
68		Macedonia	74.2	71.8	76.6
69		Siria	74.1	72.3	76.1
70		Polinesia francese	74.1	71.7	76.8
71		Serbia	74.0	71.7	76.3
72		Libia	74.0	71.7	76.9
73		Tunisia (10% sopra la media globale)	73.9	71.9	76.0
74		Venezuela	73.7	70.9	76.8
75		Santa Lucia	73.7	71.8	75.6
76		Bahamas	73.5	70.6	76.3
77		Autorità Nazionale Palestinese	73.4	71.8	75.0
78		Ungheria	73.3	69.2	77.4
79		Tonga	73.3	72.3	74.3
80		Bulgaria	73.0	69.5	76.7
81		Lituania	73.0	67.5	78.3

82	 Chile	73.0	71.3	74.8
83	 Nicaragua	72.9	69.9	76.0
84	 Colombia	72.9	69.2	76.6
85	 Mauritius	72.8	69.5	76.2
86	 Arabia Saudita	72.8 ^[5]	70.9	75.3
87	 Lettonia	72.7	67.3	77.7
88	 Giamaica	72.6	70.0	75.2
89	 Giordania	72.5	70.8	74.5
90	 Romania	72.5	69.0	76.1
91	 Sri Lanka	72.4	68.8	76.2
92	 Brasile	72.4	68.8	76.1
93	 Algeria	72.3	70.9	73.7
94	 Repubblica Dominicana	72.2	69.3	75.5
95	 Libano	72.0	69.9	74.2
96	 Armenia	72.0	68.4	75.1
97	 El Salvador	71.9	68.8	74.9
98	 Turchia	71.8	69.4	74.3
99	 Paraguay	71.8	69.7	73.9
100	 Filippine	71.7	69.5	73.9
101	 Capo Verde	71.7	68.3	74.5
102	 Saint Vincent e Grenadine	71.6	69.5	73.8
103	 Samoa	71.5	68.5	74.8
104	 Perù	71.4	68.9	74.0
105	 Estonia	71.4	65.9	76.8

106	 Egitto	71.3	69.1	73.6
107	 Marocco	71.2	69.0	73.4
108	 Georgia	71.0	67.1	74.8
109	 Iran	71.0	69.4	72.6
110	 Indonesia	70.7	68.7	72.7
111	 Thailandia	70.6	66.5	75.0
112	 Guatemala	70.3	66.7	73.8
113	 Suriname	70.2	67.0	73.6
114	 Honduras	70.2	66.9	73.7
115	 Vanuatu	70.0	68.3	72.1
116	 Trinidad e Tobago	69.8	67.8	71.8
117	 Bielorussia	69.0	63.1	75.2
118	 Moldavia	68.9	65.1	72.5
119	 Figi	68.8	66.6	71.1
120	 Grenada	68.7	67.0	70.3
121	 Micronesia	68.5	67.7	69.3
122	 Maldive	68.5	67.6	69.5
123	 Ucraina	67.9	62.1	73.8
124	 Azerbaigian	67.5	63.8	71.2
125	 Corea del Nord	67.3	65.1	69.3
126	 Uzbekistan (media globale)	67.2	64.0	70.4
127	 Kazakistan	67.0	61.6	72.4
128	 Guyana	66.8	64.2	69.9
129	 Mongolia	66.8	63.9	69.9

130	 Tagikistan	66.7	64.1	69.4
131	 Sahara Occidentale	65.9	64.3	68.1
132	 Kirghizistan	65.9	62.0	69.9
133	 Bhutan	65.6	64.0	67.5
134	 Bolivia	65.6	63.4	67.7
135	 São Tomé e Príncipe	65.5	63.6	67.4
136	 Pakistan	65.5	65.2	65.8
137	 Russia	65.5	59.0	72.6
138	 Comore	65.2	63.0	67.4
139	 India	64.7	63.2	66.4
140	 Laos	64.4	63.0	65.8
141	 Mauritania	64.2	62.4	66.0
142	 Bangladesh	64.1	63.2	65.0
143	 Nepal	63.8	63.2	64.2
144	 Isole Salomone	63.6	62.7	64.5
145	 Turkmenistan	63.2	59.0	67.5
146	 Senegal	63.1	61.0	65.1
147	 Yemen	62.7	61.1	64.3
148	 Birmania	62.1	59.0	65.3
149	 Haiti	60.9	59.1	62.8
150	 Timor Est (10% sotto la media globale)	60.8	60.0	61.7
151	 Ghana	60.0	59.6	60.5
152	 Cambogia	59.7	57.3	61.9

153	 Iraq	59.5	57.8	61.5
154	 Gambia	59.4	58.6	60.3
155	 Madagascar	59.4	57.7	61.3
156	 Sudan	58.6	57.1	60.1
157	 Togo	58.4	56.7	60.1
158	 Eritrea	58.0	55.6	60.3
159	 Papua Nuova Guinea	57.2	54.6	60.4
160	 Niger	56.9	57.8	56.0
161	 Gabon	56.7	56.4	57.1
162	 Benin	56.7	55.6	57.8
163	 Guinea	56.0	54.4	57.6
164	 Repubblica del Congo	55.3	54.0	56.6
165	 Gibuti	54.8	53.6	56.0
166	 Mali	54.5	52.1	56.6
167	 Kenya (20% sotto la media globale)	54.1	53.0	55.2
168	 Etiopia	52.9	51.7	54.3
169	 Namibia	52.9	52.5	53.1
170	 Tanzania	52.5	51.4	53.6
171	 Burkina Faso	52.3	50.7	53.8
172	 Guinea Equatoriale	51.6	50.4	52.8
173	 Uganda	51.5	50.8	52.2
174	 Botswana	50.7	50.5	50.7
175	 Ciad	50.6	49.3	52.0

176	 Cambogia	50.4	50.0	50.8
177	 Burundi	49.6	48.1	51.0
178	 Sudafrica	49.3	48.8	49.7
179	 Costa d'Avorio	48.3	47.5	49.3
180	 Malawi	48.3	48.1	48.4
181	 Somalia	48.2	46.9	49.4
182	 Nigeria (30% sotto la media globale)	46.9	46.4	47.3
183	 Rep. Dem. del Congo	46.5	45.2	47.7
184	 Guinea-Bissau	46.4	44.9	47.9
185	 Ruanda	46.2	44.6	47.8
186	 Liberia	45.7	44.8	46.6
187	 Repubblica Centrafricana	44.7	43.3	46.1
188	 Afghanistan	43.8	43.9	43.8
189	 Zimbabwe	43.5	44.1	42.6
190	 Angola	42.7	41.2	44.3
191	 Lesotho	42.6	42.9	42.3
192	 Sierra Leone	42.6	41.0	44.1
193	 Zambia	42.4	42.1	42.5
194	 Mozambico	42.1	41.7	42.4
195	 Swaziland (40% sotto la media globale)	39.6	39.8	39.4

Note

1. ^ CIA - The World Factbook 2008 – Rank Order – Life expectancy at birth

2. ^ United Nations World Population Prospects: 2006 revision – Table A.17 for 2005-2010
3. ^ CIA - The World Factbook 2008 – Rank Order - HIV/AIDS - Adult prevalence rate
4. ^ Census of Gibraltar 2001
5. ^ Dato basato su una stima ufficiale del censimento 2004. Fonte: Dipartimento centrale di statistica.

Categorie: Demografia | Liste di geografia | Nazioni | Età (biologia) | *[altre]*

- Ultima modifica per la pagina: 21:06, 11 set 2009.
- Il testo è disponibile secondo la licenza Creative Commons Attribuzione-Condividi allo stesso modo; possono applicarsi condizioni ulteriori. Vedi le condizioni d'uso per i dettagli. Wikipedia® è un marchio registrato della Wikimedia Foundation, Inc.